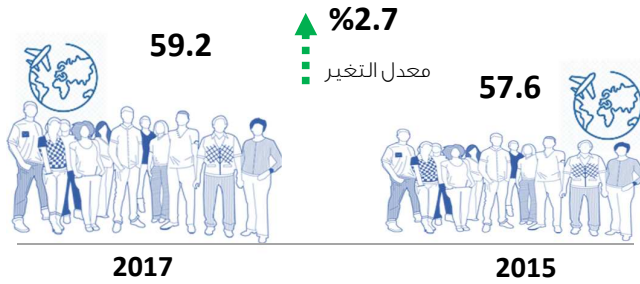


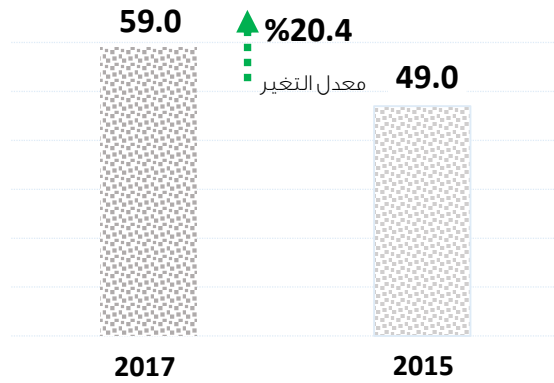
## أداء القطاع السياحي في دول مجلس التعاون

أعداد السياح الوافدين إلى دول مجلس التعاون (مليون)،  
في عامي 2015م و2017م<sup>(2)</sup>



بلغ عدد السياح الوافدين إلى دول مجلس التعاون 59 مليون سائح في عام 2017م، بزيادة بلغت 2.7% مقارنةً بعام 2015م، وارتفع إنفاق السياح الوافدين إلى دول مجلس التعاون من 49 مليار دولار أمريكي في عام 2015م إلى 59 مليار دولار أمريكي في العام 2017م.

إنفاق السياح الوافدين إلى دول مجلس التعاون (مليار دولار أمريكي)، في عامي 2015م و2017م




وبلغ إجمالي تكلفة المشاريع الاستثمارية المباشرة الجديدة الواردة إلى دول مجلس التعاون الخليجي لعام 2017م في قطاع الفنادق والسياحة 1.4 مليار دولار أمريكي<sup>(1)</sup>.

كما أوضحت بيانات القطاع الفندقية في دول مجلس التعاون أن عدد منشآت الإيواء ارتفعت بنسبة 48.3% في عام 2017م مقارنةً بعام 2015م.

متوسط إنفاق السياح الوافدين إلى دول مجلس التعاون في عام 2017م

الدولة	متوسط الإنفاق (دولار/سائح)	عدد السياح (مليون)
الإمارات (دبي فقط)	1,333	15.8
البحرين	385	11.4
السعودية	1,619	16.1
عمان	273	3.3
قطر	1,140	5.2
الكويت	87 <sup>(3)</sup>	7.4

عدد منشآت الإيواء في دول مجلس التعاون في عامي 2015م و2017م



(3) مصدر إنفاق السياح الوافدين، منظمة السياحة العالمية

(2) يشمل السياحة البينية

(1) المصدر، المؤسسة العربية لضمان الاستثمار واثمان الصادرات، مناخ الاستثمار في الدول العربية، 2018. <http://dhaman.net/ar/research-studies/investment-climate-report-latest/>